




SANIBROYEUR[®] UP




Installation et maintenance facilitées :
Remplacement facile d'un ancien modèle.
Intervention facilitée grâce à la trappe d'accès au panier.



Idéal pour évacuer les eaux d'un WC.
Faible niveau sonore : 46 dB(A). 
Esthétique :
Design moderne avec des lignes épurées.

ACCÈS CENTRAL AU PANIER



- ➔ Accès direct au panier en cas de blocage suite à une mauvaise utilisation de l'appareil
- ➔ Sans démonter l'appareil et sans vider la cuve

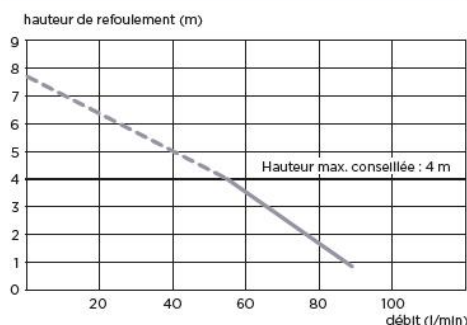
CARACTÉRISTIQUES TECHNIQUES

Nombre d'entrées disponibles	1
Ø des entrées	100 mm
Ø de refoulement conseillé	22/28/32 mm
Consommation moteur	400 W
Tension d'alimentation	220-240 V/50 Hz
Classe électrique	1
Indice de protection	IP 44
Niveau sonore	46 dB(A)

COLISAGE

- SANIBROYEUR[®] UP
- Clapet anti-retour
- Connecteurs
- Filtre à charbon actif inclus, pour neutraliser les odeurs

COURBE DE POMPE



APPLICATIONS



RELEVAGE



GARANTIES & EXTENSIONS



Référence :
EAN 3308815074191



BVCert. 6045364